

إحصائيات التكوين و البحث

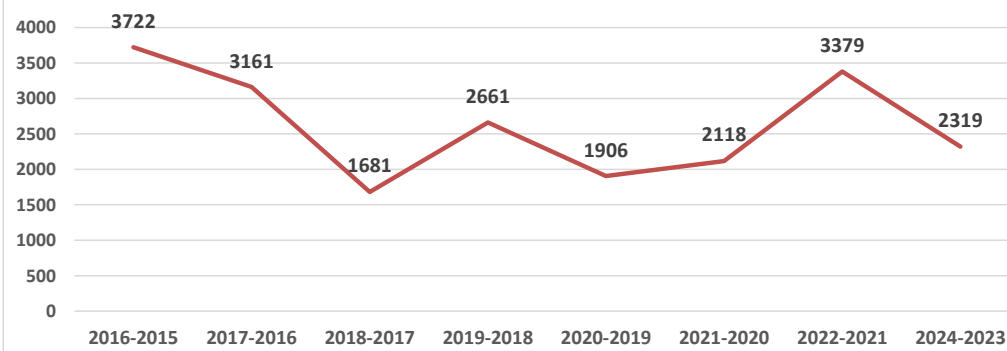
تطور عدد الطلبة المرسمين بالمعاهد العليا للرياضة والتربية البدنية

2024-2023	2023-2022	2021-2020	2020-2019	2019-2018	2018-2017	2017-2016	2016-2015	2015-2014	المعهد/ السنة الجامعية
1291	1358	1619	1674	1267	1219	1468	1675	1866	قصر السعيد
854	762	747	1122	845	818	810	919	1228	صفاقس
1195	1088	1240	1471	1265	1159	1063	988	919	الكاف
554	610	411	586	412	373	331	378	372	قفصة
3894	3818	4017	4853	3789	3569	3672	3960	4385	المجموع

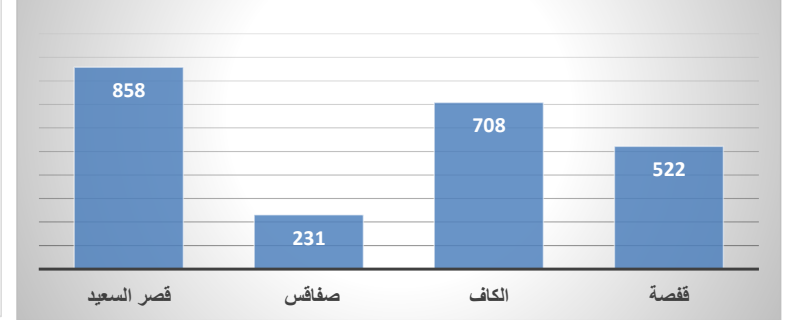
تطور عدد الطلبة الناجحون بالمعاهد العليا للرياضة والتربية البدنية

2024-2023	2022-2021	2021-2020	2020-2019	2019-2018	2018-2017	2017-2016	2016-2015	المعهد/ السنة الجامعية
858	1365	825	631	929	989	1069	1675	قصر السعيد
231	657	396	423	615	177	716	919	صفاقس
708	953	680	635	778	265	1061	750	الكاف
522	404	217	217	339	250	315	378	قفصة
2319	3379	2118	1906	2661	1681	3161	3722	المجموع

تطور عدد طلبة الناجحين بالمعاهد العليا



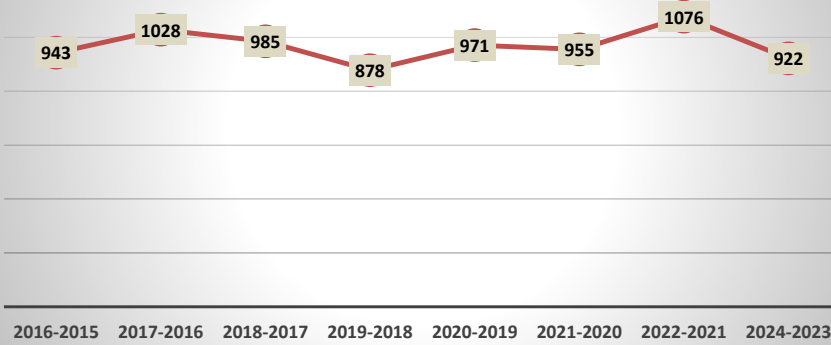
توزيع الطلبة الناجحون حسب المعاهد للسنة الجامعية 2024-2023



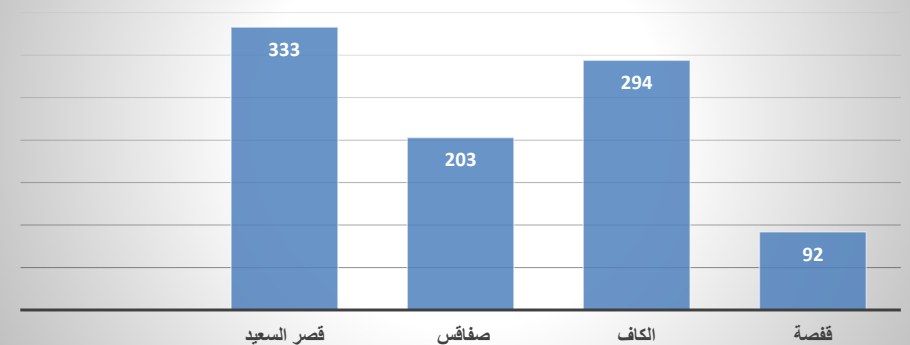
تطور عدد الطلبة المتخرجون من المعاهد العليا للرياضة والتربية البدنية

2024-2023	2022-2021	2021-2020	2020-2019	2019-2018	2018-2017	2017-2016	2016-2015	المعهد/ السنة الجامعية
333	448	330	310	313	489	396	423	قصر السعيد
203	219	203	231	183	177	271	217	صفاقس
294	285	320	326	283	265	253	189	الكاف
92	124	102	104	99	54	108	114	قفصة
922	1076	955	971	878	985	1028	943	المجموع

تطور عدد طلبة المتخرجون من المعاهد العليا

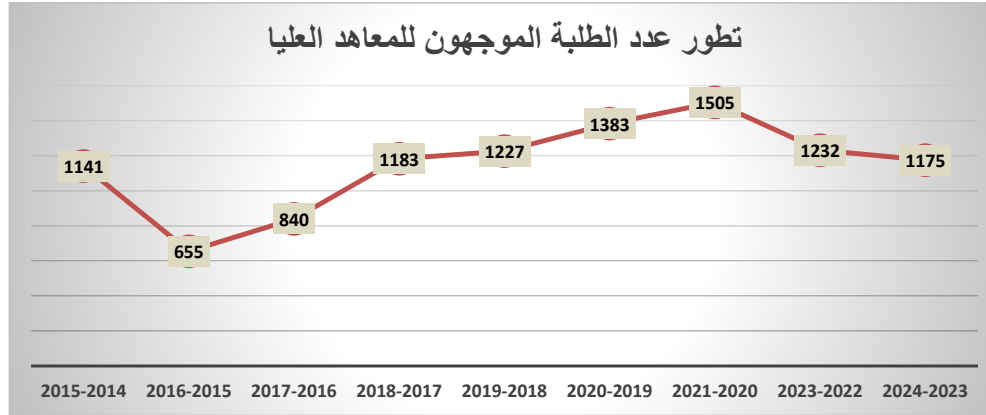


توزيع الطلبة المتخرجون من المعاهد العليا للسنة الجامعية 2023-2024



تطور عدد الطلبة الموجهون للمعاهد العليا للرياضة والتربية البدنية

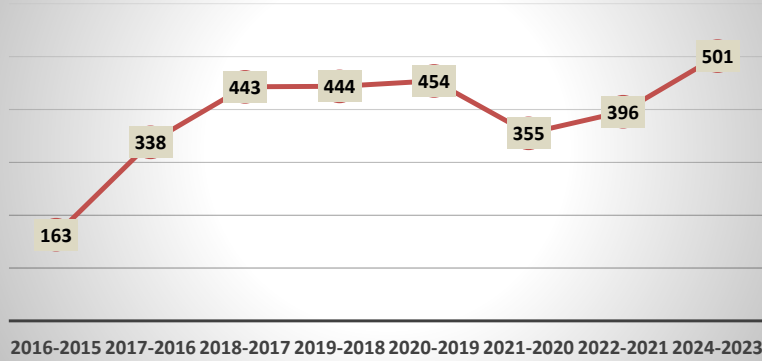
2024-2023	2023-2022	2021-2020	2020-2019	2019-2018	2018-2017	2017-2016	2016-2015	2015-2014	المعهد/ السنة الجامعية
200	304	560	558	381	300	180	208	413	قصر السعيد
450	259	271	237	264	362	290	170	400	صفاقس
325	383	560	437	420	343	294	177	208	الكاف
200	286	114	151	162	178	76	100	120	قفصة
1175	1232	1505	1383	1227	1183	840	655	1141	المجموع



تطور عدد المدرسون بالعاهد العليا للرياضة والتربية البدنية

2024-2023	2022-2021	2021-2020	2020-2019	2019-2018	2018-2017	2017-2016	2016-2015	المعهد/ السنة الجامعية
13	9	9	5	5	4	5	3	أستاذ تعليم عالي
14	17	18	18	17	19	10	11	أستاذ محاضر
9	84	86	67	68	79	84	92	أستاذ مساعد
90						3		أستاذ مساعد(متحصل على شهادة التأهيل الجامعي)
14	27	31	52	59	66	56	57	مساعد
140	137	144	142	149	168	158	163	مجموع الأساتذة الجامعيين
150	164	149	137	137	162	180		أستاذ تربية بدنية
19	30	26	18	18	22			أستاذ تعليم ثانوي
178	56	27	148	132	91			أستاذ عرضي
14	9	9	9	8				أستاذ مهن رياضة
501	396	355	454	444	443	338	163	المجموع

تطور عدد المدرسون بالعاهد العليا



عدد المدرسون بالعاهد العليا للسنة الجامعية 2023-2024

